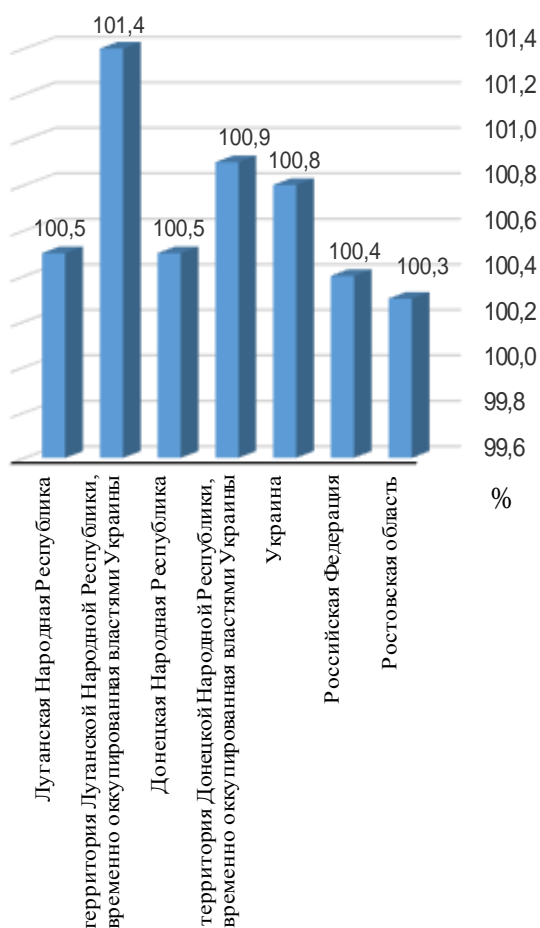


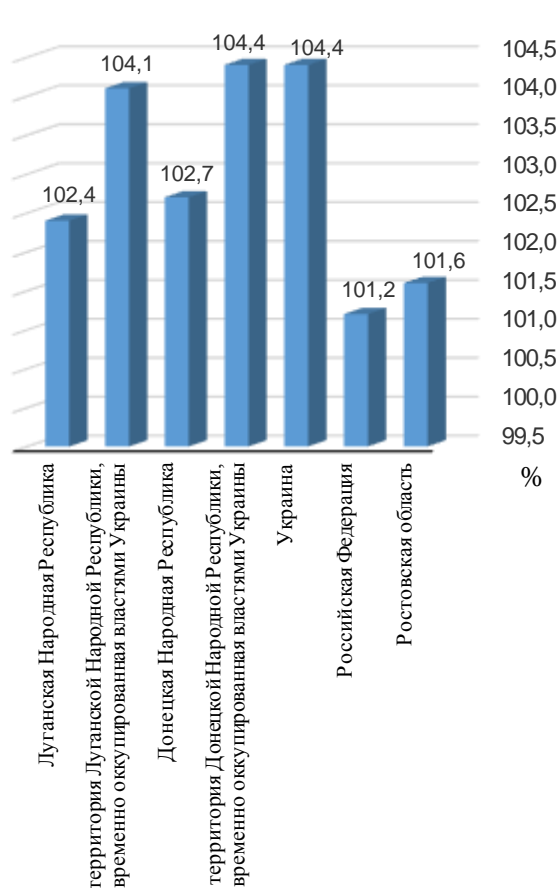
Индекс потребительских цен

Государственный комитет статистики Луганской Народной Республики предоставляет анализ изменения цен на потребительских рынках республики и сопредельных территорий за апрель 2018 года.

Индексы потребительских цен за апрель 2018 года к марту 2018 года



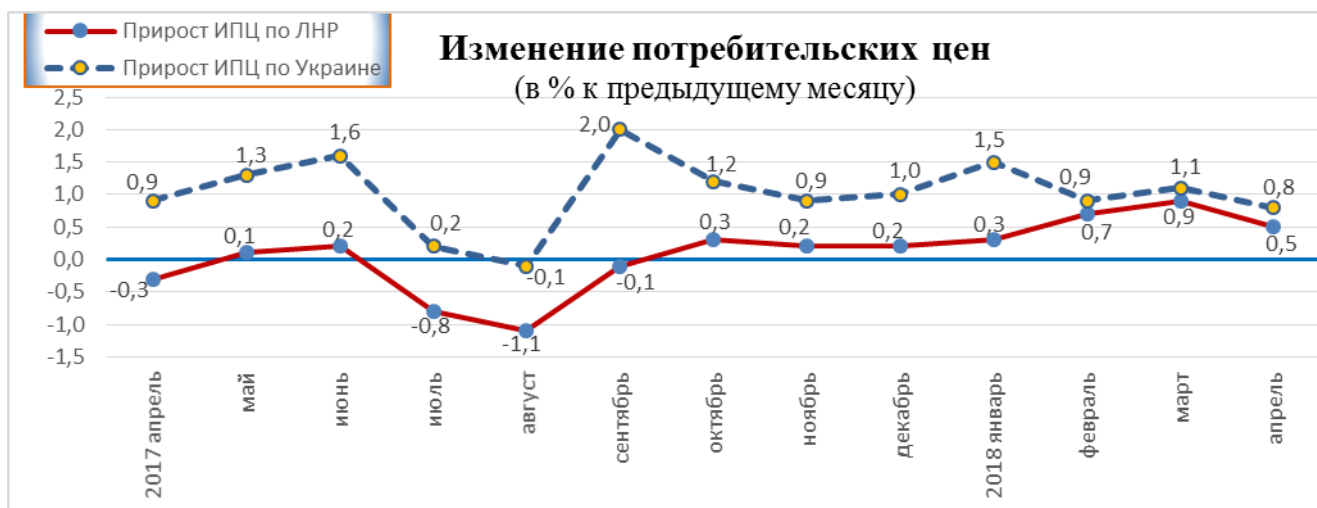
Индексы потребительских цен за апрель 2018 года к декабрю 2017 года



В апреле 2018г. по сравнению с предыдущим месяцем в Украине зафиксирован рост цен на уровне 0,8%. При этом продукты питания подорожали на 1,1%, алкогольные напитки и табачные изделия – на 1,5%, одежда и обувь – на 2,1%, жилье, вода, электроэнергия, газ и другие виды топлива – на 0,2% (в т. ч. содержание и ремонт жилья – на 0,8%, водоснабжение – на 1,3%, канализация – на 1,5%, содержание домов и придомовых территорий – на 0,4%, горячая вода, отопление – на 0,1%), предметы домашнего обихода, бытовая техника и текущее содержание жилья – на 0,4%, здравоохранение – на 0,6%, транспорт – на 0,3%, связь – на 1,3%, рестораны и гостиницы – на 1,1%.

При этом, индекс потребительских цен в Луганской Народной Республике в апреле к марту 2018г. составил 100,5%. Таким образом, рост потребительских цен в республике зафиксирован на уровне 0,5%. Продукты питания и безалкогольные напитки подорожали на 0,6%, алкогольные напитки и табачные изделия – на 1,4%, одежда и обувь – на 0,2%, жилье, вода, электроэнергия, газ и другие виды топлива на – 0,1%, отдых и культура – на 0,2%, рестораны и гостиницы – на 1,0%. В тоже время наблюдалось и

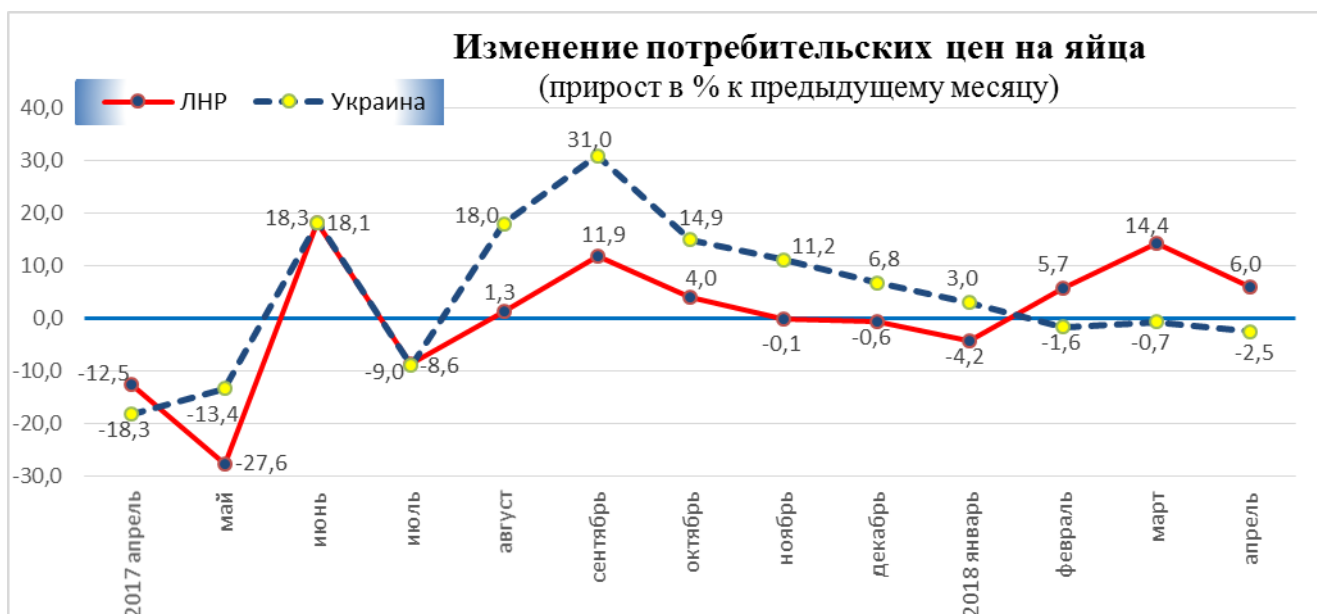
незначительное снижение цен, в частности стоимость товаров и услуг в здравоохранении снизилась на 0,1%, другие товары и услуги – на 1,2%. Цены на остальные группы товаров и услуг остались неизменными (ИПЦ – 100%).



В апреле зафиксировано сезонное повышение цен в группе «овощи». Так, индекс цен на свеклу составил 115,3%, капусту белокочанную – 109,0%, морковь – 106,4%, картофель – 104,2%, лук репчатый – 103,6%, грибы – 103,5%. При этом снизились цены на огурцы на 12,7%, перец сладкий – на 4,1%, бобовые – на 3,3%, капусту пекинскую – на 0,9%.

В группе «фрукты» индекс потребительских цен на виноград составил 106,3%, киви – 105,0%, яблоки – 104,0%, лимоны – 102,2%, бананы – 100,1%.

В апреле т.г. зафиксировано повышение цен на сахар на 8,2%, яйца – на 6,0%, мед – на 2,9%, чеснок – на 1,2%, хлеб ржаной, ржано-пшеничный – на 1,0%, пшено – на 0,4%.



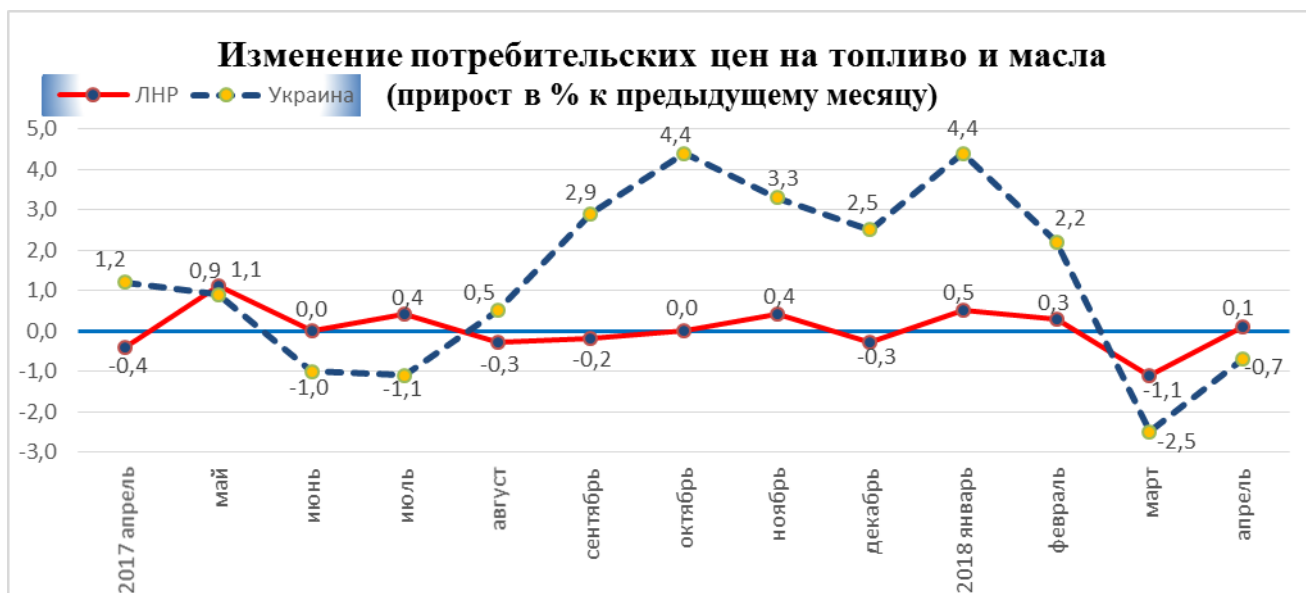
Также повысились цены на мясо и мясопродукты: натуральные полуфабрикаты из свинины – на 2,9%, свинину – на 2,1%, птицу (тушки куриные) – на 1,8%, вырезку свиную – на 1,6%, фарш куриный – на 1,2%, филе куриное – на 0,4%. При этом снизились цены на говядину на 2,5%, отдельные порционные части куриные – на 1,0%, вырезку говяжью – на 0,5%.



Одновременно с повышением в апреле т.г. снизились цены на крупы гречневые на 5,7%, сало – на 1,2%, масло сливочное – на 0,3%, крупы перловые, ячневые – на 0,2%.

Снижение цен зафиксировано на рыбу и продукты из рыбы: рыбу живую, охлажденную – на 2,8%, скумбрию копченую – на 0,9%, филе мороженой рыбы и кульку соленую – по 0,7%, рыбу мороженую – на 0,3%.

Кроме того, снизились цены на молоко, творог и другие молочные продукты: молоко пастеризованное с повышенным содержанием жира – на 4,2%, творог жирный – на 1,6%, сметану с повышенным содержанием жира – на 1,4%.



В апреле на заправках республики повысилась стоимость дизельного топлива на 0,9%, бензина А-92 – на 0,2%. Стоимость каменного угля увеличилась на 0,3%. При этом незначительно снизилась стоимость газа сниженного для автомобилей на 0,1%, бензина А-95 – на 0,04%.